



*kliknij w obrazek, by obejrzeć nagranie  
lub odwiedź kanał Mamy Rytmiczki  
na YouTube*

*Propozycja realizacji:*

- 1. Wystuchajcie utworu w całości (bez oglądania).*
- 2. Obejrzyjcie nagranie video.*
- 3. Improvizujcie na dowolnych instrumentach w rytm muzyki.*
- 4. Spróbujcie wykonać całość zgodnie ze schematem przedstawionym na nagraniu.*
- 5. Wykorzystajcie partyturę graficzną (poniżej). Prawa ręka pokazuje symbole zgodnie z partią graną na kastanietach, lewa ręka pokazuje symbole zgodnie z partią graną na tamburynie (z nagraniem video).*

*Porada* 

*Dzieci do 3. roku życia - swobodna improwizacja ruchowa i z wykorzystaniem instrumentów.*


*Dzieci powyżej 3. roku życia - spróbujcie naśladować grę na instrumentach przedstawioną na nagraniu.*

*Nie podchodzimy do wykonania perfekcjonistycznie! :) Liczy się zabawa!*


①

# Ręka lewa

# Ręka prawa



2x



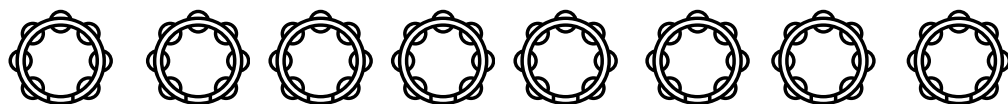


4x

2

# Ręka lewa




# Ręka prawa



3

# Ręka lewa

# Ręka prawa



mama rytmiczka